

Comune di SPINOSO

Provincia di POTENZA

CONTO DEL BILANCIO

Esercizio 2012

CONTO DEL BILANCIO - Esercizio 2012
RIPILOGO GENERALE DELLE ENTRATE

16/04/2013

:00 Pag. 25

CONTO	DESCRIZIONE	Residui conservati e stanziamenti delimitivi di bilancio	N. di riformazione allo svolgimento	Conto del tesoriere	Determinazione dei residui da riportare	Accertamenti	Maggiori o minori entrate
	RIPILOGO DEI TITOLI						
	TITOLO I						
RS		194.660,94		142.580,30	62.487,15	205.067,45	18.016,94
CP		842.635,99		444.906,62	361.239,50	806.146,72	7.610,43-INS
T		1.037.496,93		787.487,12	223.727,05	1.011.214,17	36.689,27-
	TITOLO II						
RS		194.799,96		104.988,21	45.600,31	150.588,52	2.223,35
CP		250.715,45		161.836,74	72.728,36	234.565,10	46.434,79-INS
T		445.515,41		266.824,95	118.328,67	385.153,62	16.150,35-
	TITOLO III						
RS		135.143,36		30.389,09	64.149,19	94.538,28	40.605,08-INS
CP		134.432,64		85.362,06	33.671,05	119.033,11	15.399,53-
T		269.576,00		115.751,15	97.820,24	213.571,39	56.004,61-
	TITOLO IV						
RS		3.098.960,57		359.630,96	2.729.337,63	3.098.960,59	17.98-INS
CP		571.696,68		70.189,26	466.867,00	537.056,26	34.640,42-
T		3.670.657,25		429.820,22	3.206.204,63	3.636.016,85	34.658,40-
	TITOLO V						
RS		105.593,71		4.496,11	101.097,59	105.593,70	0,01-INS
CP		103.291,00		4.496,11	101.097,59	103.291,00	103.291,00-
T		208.884,71					103.291,01-
	TITOLO VI						
RS		13.449,49		7.152,39	12,76	7.165,15	6.284,34-INS
CP		282.241,88		143.460,57	14.223,04	127.691,61	124.550,27-
T		295.691,37		150.620,96	14.235,80	104.856,76	130.034,61-
	Totale						
RS		3.742.634,03		649.237,06	3.012.694,63	3.661.921,69	20.240,29
CP		2.185.213,64		1.105.763,45	748.729,35	1.854.492,60	100.952,63-INS
T		5.927.847,67		1.755.000,51	3.761.413,98	5.516.414,29	330.720,84-
	Avanzo di amministrazione						
CP		122.259,42					411.433,18-
RS				792.873,38		792.873,38	122.259,42-
	Fondo di cassa al 1° gennaio						
RS		3.742.634,03		1.442.110,44	3.012.694,63	4.454.795,07	20.240,29
CP		2.307.473,06		1.105.763,45	748.729,35	1.854.492,60	100.952,63-INS
T		6.050.107,09		2.547.873,89	3.761.413,98	6.309.287,67	452.980,26-
	TOTALE GENERALE DELL'ENTRATA						533.692,60-

CONTO DEL BILANCIO - Esercizio 2012
RIPILOGO GENERALE DELLE SPESE

10/03/2013 : 00 Pag. 66

CODICE	DESCRIZIONE	Residui conservati e stanziamenti definitivi di bilancio	di di riporto allo svolgimento	Conto del tesoriere Pagamenti	Determinazione dei residui Residui da riportare	Impegni	Minori residui o economie
	RIPILOGO DEI TITOLI						
	TITOLO I	RS 446.771,49		RS 199.086,12	RS 296.001,74	RS 405.087,86	RS 34.901,60 PRE 6.782,03 IRS
		CP 1.240.701,40		CP 863.170,82	CP 219.710,23	CP 1.092.881,05	CP 157.820,35
		T 1.687.472,89		T 1.062.256,94	T 425.711,97	T 1.487.968,91	T 199.503,99
	TITOLO II	RS 3.790.927,92		RS 508.525,97	RS 3.186.172,40	RS 3.694.725,37	RS 96.202,55 IRS
		CP 596.692,68		CP 5.203,00	CP 554.759,43	CP 559.962,43	CP 36.720,25
		T 4.387.610,60		T 513.728,97	T 3.740.931,83	T 4.254.687,80	T 132.922,80
	TITOLO III	RS 197.847,10		RS 84.526,10	RS 6.909,67	RS 84.526,10	RS 103.291,00
		CP 187.847,10		CP 84.526,10	CP 10.091,38	CP 84.526,10	CP 103.291,00
		T 6.909,67		T 147.600,23	T 17.001,05	T 157.601,61	T 124.550,27
	TITOLO IV	RS 282.241,88		RS 147.600,23	RS 10.091,38	RS 157.601,61	RS 102.984,58 IRS
		CP 289.151,55		CP 147.600,23	CP 17.001,05	CP 164.601,28	CP 422.381,87
		T 6.909,67		T 147.600,23	T 17.001,05	T 157.601,61	T 560.269,05
	Totale	RS 4.244.609,08		RS 707.639,09	RS 3.399.083,81	RS 4.106.722,90	RS 34.901,60 PRE 102.984,58 IRS
		CP 2.307.473,06		CP 1.100.530,15	CP 784.561,04	CP 1.885.091,19	CP 422.381,87
		T 6.552.082,14		T 1.808.169,24	T 4.183.644,85	T 5.991.814,09	T 560.269,05
	Disavanzo di amministrazione	CP					
	TOTALE GENERALE DELLA SPESA	RS 4.244.609,08		RS 707.639,09	RS 3.399.083,81	RS 4.106.722,90	RS 34.901,60 PRE 102.984,58 IRS
		CP 2.307.473,06		CP 1.100.530,15	CP 784.561,04	CP 1.885.091,19	CP 422.381,87
		T 6.552.082,14		T 1.808.169,24	T 4.183.644,85	T 5.991.814,09	T 560.269,05

IL SEGRETARIO
SILVANA IOTTI

IL RESPONSABILE DEL SERVIZIO FINANZIARIO
(Mag. Giovanni KOZZELLA)

IL RAPPRESENTANTE LEGALE
(Dott. Pasquale DE IORIO)

[Signature]

[Signature]

[Signature]

QUADRO GENERALE RIASSUNTIVO DELLE ENTRATE

ENTRATE	COMPETENZA							MESI FINI			
	Previsioni iniziali	Previsioni definitive	% di definit.	Accertamenti	Riscossioni realizzate	% di realizz.	Residui da competenza	Conservati	Riscossi	% di realizz.	Rimasti
TITOLO 1 - ENTRATE TRIBUTARIE	854032,91	842835,99	95,65	800146,72	644906,82	80,00	161239,90	194660,94	142580,30	73,25	62467,15
TITOLO 2 ENTRATE DERIVANTI DA CONTRIBUTI E TRASFERIMENTI CORRENTI DELLO STATO, DELLA REGIONE E DI ALTRI ENTI PUBBLICI ANCHE IN RAPPORTO ALL'ESERCIZIO DI FUNZIONI DELEGATE DALLA REGIONE	269867,23	250715,45	93,56	234565,10	161836,74	68,99	72729,36	194799,96	164988,21	83,90	45600,31
TITOLO 3 - ENTRATE EXTRABUDGETARIE	139742,31	134432,64	88,54	119033,11	85362,06	71,71	33671,05	135143,36	30389,09	22,49	64149,19
TITOLO 4 ENTRATE DERIVANTI DA ALIENAZIONI, DA TRASFERIMENTI IN CAPITALE E DA RISCOSSIONI DI CREDITI	571630,86	571606,68	93,94	537056,26	70189,26	13,07	465867,00	308898,67	358530,96	11,60	273337,53
TOTALE ENTRATE FINALI	1831273,31	1739689,76	94,28	1696801,19	962294,88	56,71	734506,43	3623590,83	637588,56	17,60	2911574,28
TITOLO 5 - ENTRATE DERIVANTI DA ACCENSIONI DI PRESTITI	103291,00	103291,00						105593,71	4496,11	4,26	101097,59
TITOLO 6 - ENTRATE DA SERVIZI PER CONTO DI TERZI	272132,00	282241,88	55,87	157691,61	143468,57	90,98	14233,04	13449,49	7152,39	53,18	12,76
TOTALE	2208696,31	2185313,64	84,87	1854492,80	1105763,45	59,63	748729,35	3742634,03	648237,06	17,35	3012684,63
Avanzo di amministrazione		122259,42							795873,38		
Fondo di cassa al 1s gennaio									1442110,44		
TOTALE COMPLESSIVO DELLE ENTRATE	2208696,31	2307473,06	60,37	1854492,80	1105763,45	59,63	748729,35	3742634,03	1442110,44	38,53	3012684,63

QUADRO GENERALE RIASSUNTIVO DELLE SPESE

SPESE	COMPETENZA							RESIDUI			
	Previsioni iniziali	Previsioni definitive	% di defin.	Impegni	Pagamenti	% di realizz.	Residui da competenza	Conservati	Pagati	% di realizz.	Rimasti
TITOLO 1 - SPESE CORRENTI	1175066,15	1240701,40	87,28	1082881,03	863170,82	79,71	219710,23	446771,49	199086,12	44,56	206601,74
TITOLO 2 - SPESE IN CONTO CAPITALE	571630,86	596682,58	93,85	559962,43	5203,00	0,93	554759,43	374927,92	508552,97	13,41	3186172,40
TOTALE SPESE FINALI	1746717,21	1837384,08	89,41	1642843,48	868373,82	52,86	774469,66	4237699,41	707639,09	16,70	3392174,14
TITOLO 3 - SPESE PER RIMBORSO DI IMPOSTE	187947,10	187847,10	45,01	84586,10	8356,10	100,00					
TITOLO 4 - SPESE PER SERVIZI PER CONTO DI TERZI	272152,00	282241,88	55,87	157681,61	147600,23	93,60	10091,38	6909,67			6909,67
TOTALE	2206686,31	2307473,06	81,70	1885091,19	1100530,15	58,38	784561,04	4244609,08	707639,09	16,67	3399083,81
Avanzo di amministrazione											
TOTALE COMPLESSIVO DELLE SPESE	2206686,31	2307473,06	81,70	1885091,19	1100530,15	58,38	784561,04	4244609,08	707639,09	16,67	3399083,81

QUADRO GENERALE RIASSUNTIVO DEI RISULTATI DIFFERENZIALI

	COMPETENZA						RESIDUI					
	Previsioni iniciali	Previsioni definitive	% di definitiz.	Accreditamenti o Impegni	Riscossioni o pagamenti	% di realizz.	Residui attivi e passivi	Conservati	Riscossi o pagati	% di realizz.	Rimasti	
2) Equilibrio economico finanziario												
Entrate titolo I - II - III	1.259.642,45	1.527.984,08	94,44	1.159.744,93	892.105,62	76,92	267.639,31	524.604,28	277.957,60	52,98	172.236,55	
Quote opere di urbanizzazione		97.272,42										
Avanzo di amministrazione destinato a spese correnti												
Mutui per debiti fuori bilancio	1.175.086,35	1.240.701,40	87,28	1.082.881,05	863.170,82	79,71	219.710,23	446.771,49	159.086,12	44,56	206.001,74	
Spese correnti												
Differenza	84.556,10	84.556,10	90,90	76.863,88	28.934,80	37,64	47.929,08	77.832,77	79.871,48	101,33	33.765,09-	
Quote di capitale dei mutui in estinzione	84.556,10	84.556,10	100,00	84.556,10	84.556,10	100,00						
Differenza				7.692,22-	- 53.621,30-	723,09	47.929,08	77.832,77	78.871,48	101,33	33.765,09-	
B) Equilibrio finale												
Entrate finali (titoli I-III-IV)	1.831.273,31	1.729.680,76	94,28	1.696.801,19	962.294,88	56,71	734.506,31	3.623.590,83	637.588,56	17,60	2.911.574,28	
Spese finali (titoli I-III)	1.746.717,21	1.637.384,08	89,41	1.642.843,48	868.373,62	52,86	774.469,66	4.237.699,41	707.639,09	16,70	3.392.174,14	
Saldo netto da finanziare		37.703,32					39.963,35	614.108,58	70.050,53	11,41		
Impegnate	84.556,10			53.957,71	93.921,06	174,06						

QUADRO RIASSUNTIVO DELLA GESTIONE FINANZIARIA


	G E S T I O N E		
	RESIDUI	COMPETENZA	TOTALE
Fondo cassa al 1° gennaio			792.873,38
RISCOSSIONI	649.237,06	1.105.763,45	1.755.000,51
PAGAMENTI	707.639,09	1.100.530,15	1.808.169,24
FONDO DI CASSA AL 31 DICEMBRE			739.704,65
PAGAMENTI per azioni esecutive non regolarizzate al 31/12			
DIFFERENZA			739.704,65
RESIDUI ATTIVI	3.012.684,63	748.729,35	3.761.413,98
RESIDUI PASSIVI	3.399.083,81	784.561,04	4.183.644,85
DIFFERENZA			422.230,87-
AVANZO			317.473,78
Risultato di amministrazione			
		Fondi vincolati	76.175,78
		Fondi per finanziamento spese in conto capitale	150.200,62
		Fondi di ammortamento	
		Fondi non vincolati	91.097,38

SPINOSO, li 10/04/2013

IL SEGRETARIO
(D.ssa Silvana NOTO)

IL RESPONSABILE DEL SERVIZIO FINANZIARIO
(Rag. Giovanni ROBOTELLA)

IL RAPPRESENTANTE LEGALE
(Dott. Pasquale DE LUISE)



QUADRO RIASSUNTIVO DELLA GESTIONE DI COMPETENZA

RISCOSSIONI		1.105.763,45
PAGAMENTI		1.100.530,15
DIFFERENZA		5.233,30
RESIDUI ATTIVI		748.729,35
RESIDUI PASSIVI		784.561,04
DIFFERENZA		35.831,69-
AVANZO DI AMMINISTRAZIONE APPLICATO ED IMPEGNATO		76.036,50
AVANZO		45.438,11
RISULTATO DI GESTIONE	[44.000,00
	Fondi vincolati	
	Fondi per finanziamento	
	spese in conto capitale	1.165,31
	Fondi di ammortamento	
	Fondi non vincolati	272,80

**CONTO DEL BILANCIO - Esercizio 2012 RIEPILOGO GENERALE DELLE SPESE
IMPEGNI PER SPESE CORRENTI (segue)**

INTERVENTI	Personale	Acquisto di beni di consumo e/o di materie prime	Prestazioni di servizi	Utilizzo di beni di terzi	Trasferimenti	Interessi passivi e oneri finanziari diversi	Imposte e tasse	Oneri straordinari della gestione corrente	Ammortamenti di esercizio	Fondo svalutazione crediti	Fondo di riserva	Totale
ISTRUZIONE ELEMENTARE		6046,52	4008,63									10055,15
ISTRUZIONE MEDIA		13354,00	3633,58									16987,58
ASSISTENZA SCOLASTICA, TRASPORTO, REFEZIONE E ALTRI SERVIZI		3752,10	33768,70				280,20					52161,10
Totale funzione		23952,62	41454,97		14360,10		280,20					80047,39
FUNZIONI RELATIVE ALLA CULTURA ED AI BENI CULTURALI												
BIBLIOTECHE, MUSEI E PINACOTECHE		900,00										900,00
TEATRI, ATTIVITA' CULTURALI E SERVIZI DIVERSI NEL SETTORE CULTURALE					4000,00							4000,00
Totale funzione		900,00			4000,00							4900,00
FUNZIONI NEL SETTORE SPORTIVO E RICREATIVO												
STADIO COMUNALE, PALAZZO DELLO SPORT ED ALTRI IMPIANTI			2749,43									2749,43
MANIFESTAZIONI DIVERSE NEL SETTORE SPORTIVO E RICREATIVO						16456,00						19205,43
Totale funzione			2749,43			16456,00						19205,43
EDIFICI NEL CAMPO TURISTICO												
SERVIZI TURISTICI			50,00			1353,73						1403,73
Totale funzione			50,00			1353,73						1403,73

CONTO DEL BILANCIO - Esercizio 2012 RIEPILOGO GENERALE DELLE SPESE
IMPEGNI PER SPESE CORRENTI (segue)

INTERVENTI	Personale	Acquisto di beni di consumo e/o di materie prime	Prestazioni di servizi	Utilizzo di beni di terzi	Trasferimenti	Interessi passivi e operazioni finanziarie diverse	Imposte e tasse	Oneri straordinari della gestione corrente	Ammortamenti di esercizio	Fondo svalutazione crediti	Fondo di riserva	Totale
STRUTTURE RESIDENZIALI E DI RICOVERO PER ANZIANI ASSISTENZA, BENEFICENZA PUBBLICA E SERVIZI DIVERSI ALLA PERSONA			932,00									932,00
SERVIZIO MECCANICO E CIMITERIALE			14900,49		19215,69	10536,02		3839,16				34116,18
Totale funzione			26802,20		19215,69	10536,02		3839,16				60393,07
EDIFICI NEL CAMPO DELLO SVILUPPO ECONOMICO												
APPLICAZIONI E PUBBLICITA'		22,00										22,00
FIERE, MERCATI E SERVIZI CONNESSI						403,16						403,16
PIANTAGIO E SERVIZI CONNESSI						112,48						112,48
SERVIZI RELATIVI ALL'AGRICOLTURA												
Totale funzione		22,00				595,64						617,64
SEGNALI RELATIVE A SERVIZI PROMOATIVI												
FARMACIE												
Totale funzione			41,32									41,32
TOTALE TITOLO	531179,82	41348,60	314330,31	2000,00	66419,29	80824,84	37305,24	7473,00				1082881,05

**CONTO DEL BILANCIO - Esercizio 2012 RIEPILOGO GENERALE DELLE SPESE
IMPEGNI PER SPESE IN CONTO CAPITALE (segue)**

	IMPREVEDIBILI	Acquisizione di beni immobili	Impieghi e servizi onerosi	Acquisto di beni specifici per realizzaz. in economia	Utilizzo di beni di terzi per realizzaz. in economia	Acquisizione di beni mobili, macchine ed attrezzature tecnico-scientifiche	Impieghi professionali esterni	Trasferimenti di capitali	Partecipazioni azionarie	Contributi di capitale	Concessioni di crediti e anticipazioni	Totale
SERVIZI DI PROTEZIONE CIVILE SERVIZIO IDRICO INTEGRATO SERVIZIO SMALTIMENTO RIFIUTI PARCHI E SERVIZI PER LA TUTELA AMBIENTALE DEL VERDE, ALTRI SERVIZI RELATIVI AL TERRITORIO ED ALL'AMBIENTE	2013,33											2013,33
Totale funzione	2013,33											2013,33
PREVISIONI NEL SETTORE SOCIALE												
ASILI NIDO, SERVIZI PER L'IPPANZA E PER I MINORI STRUTTURE RESIDENZIALI E DI RICOVERO PER ANZIANI ASSISTENZA, BENEFICENZA PUBBLICA E SERVIZI DIVERSI ALLA PERSONA						25151,79						25151,79
SERVIZIO RECINOSCOPICO E CIMITERIALE						25151,79						25151,79
Totale funzione						25151,79						25151,79
FUNZIONI RELATIVE A SERVIZI PROMPTIVI												
DISTRIBUZIONE GAS												
Totale funzione												
TOTALE TITOLO	527545,32					25151,79						552697,11

Comune di SPINOSO

SERVIZIO GESTITO IN ECONOMIA
RACCOLTA E SMALTIMENTO R.S.U.

E N T R A T E				S P E S E			
Numero Risorsa	Denominazione	Importo	Numero Intervento	Denominazione	Importo		
1.02.0052.00052	TASSA SMALTIMENTO RIFIUTI SOLIDI URBANI INTERNI	124.102,58	1.09.05.01.00286	CONTRIBUTI PER INDENNITA' DI FINE SERVIZIO ED ACCANTONAMENTI T.P.R.			
			1.09.05.01.00290	ONERI ADRI AMBITI MUNICIPI SUPERIORI	50,00		
			1.09.05.01.01010	INDENNITA' DI MISSIONE	94,40		
			1.09.05.01.01550	RETRIBUZIONE AL PERSONALE DI RUOLO O NON DI RUOLO REGGISTI POSTI	848,50		
			1.09.05.01.01591	FONDO INCERTIVANTE LA PRODUTTIVITA'			
			1.09.05.01.01560	CONTRIBUTI PREVIDENZIALI ED ASSISTENZIALI A CARICO DEL COMUNE			
			1.09.05.02.15701	SEDE PER LA FORNITURA VESTIARIO AL PERSONALE AMBITO DIRITTO (1570100)			
			1.09.05.02.15741	SEDE GENERALI DI FUNZIONAMENTO (1574100)			
			1.09.05.03.00083	FORNITURA ACQUA RENTO DI RACCOLTA RIFIUTI DIFFERENZIAI			
			1.09.05.03.00102	MANUTENZIONE E RIPARAZIONE AUTOMEZZI COMUNALI			
			1.09.05.03.00181	ASSICURAZIONI AUTOMEZZI COMUNALI			
			1.09.05.03.00337	SEDE PER SENSIBILIZZAZIONE UTENZA ALLA RACCOLTA DIFFERENZIA			
			1.09.05.03.00394	SEDE PER SENSIBILIZZAZIONE UTENZA ALLA RACCOLTA DIFFERENZIA			
			1.09.05.03.00385	RACCOLTA BENI MOBILI	2.238,50		
			1.09.05.03.01553	SEDE PER CO.CO.CO.			
			1.09.05.03.01554	RACCOLTA RIFIUTI FERROSI			
			1.09.05.03.01560	SEDE PER GESTIONE DISCARICA RIFIUTI E FORRI DI INCENERIMENTO	54.416,10		
			1.09.05.03.01581	GESTIONE DISCARICA EXTRA COMPENSABILE			
			1.09.05.03.01582	CANONE ANNO PER L'APPALTO DEI SERVIZI DI NETTEZZA URBANA	75.937,59		
			1.09.05.03.01584	GESTIONE DISCARICA EXTRACOMPENSABILE			
			1.09.05.03.15740	SEDE GENERALI DI FUNZIONAMENTO DEGLI AUTOMEZZI COMUNALI (1574001)			
			1.09.05.05.01583	COMPARTICIPAZIONE SEDE DI FUNZIONAMENTO ATO.1			
			1.09.05.05.15921	INTERESSI PASSIVI ED ALTRI INTERESSI PASSIVI ED ALTRI ONERI PER MUTUI E REBITI (1592100)	738,83		
			1.09.05.07.00113	SEDE DI FUNZIONAMENTO AUTOMEZZI COMUNALI			
			1.09.05.07.15550	SEDE PER GLI AUTOMEZZI ADIBITI AL SERVIZIO (1555001)	178,90		
			1.09.05.07.15551	PROGETTA REGIONALE SULLE ATTIVITA' PRODUTTIVE (1555100)			
			1.09.05.07.15740	SEDE GENERALI DI FUNZIONAMENTO AUTOMEZZI COMUNALI (1574002)			
			1.09.05.08.01552	ITTI, ADDETTI E CONSULENZE - RINGARCIAMENTO DAMI			
	TOTALE ENTRATE	124.102,58		TOTALE SPESE	134.405,22		
	DIFFERENZA PASSIVA	10.302,64		DIFFERENZA ATTIVA			
	TOTALE A PAREGGIO	134.405,22		TOTALE A PAREGGIO	134.405,22		

ALLEGATO
CERTIFICAZIONE DEI PARAMETRI OBIETTIVI PER I COMUNI
AI FINI DELL'ACCERTAMENTO DELLA CONDIZIONE DI ENTE
STRUTTURALMENTE DEFICITARIO

(di cui al decreto ministeriale del 18 febbraio 2013)

CODICE ENTE									
4	1	7	0	6	4	0	8	5	0

Comune di SPINOSO
PROVINCIA DI POTENZA

Approvazione rendiconto dell'esercizio 2012
 delibera n. del

NO

50005

Codice	Parametri da considerare per l'individuazione delle condizioni strutturalmente deficitarie (1)	
1. Valore negativo del risultato contabile di gestione superiore in termini di valore assoluto al 5% rispetto alle entrate correnti (a tali fini al risultato contabile si aggiunge l'avanzo di amministrazione utilizzato per le spese di investimento);	50010	NO
2. Volume dei residui attivi di nuova formazione provenienti dalla gestione di competenza e relativi ai titoli I e III, con l'esclusione delle risorse a titolo di fondo sperimentale di riequilibrio di cui all'articolo 2 del decreto legislativo n. 23 del 2011 o di fondo di solidarietà di cui all'articolo 1, comma 380 della legge 24 dicembre 2013 n. 228, superiori al 42% rispetto ai valori di accertamento delle entrate dei medesimi titoli I e III esclusi gli accertamenti delle predette risorse a titolo di fondo sperimentale di riequilibrio o di fondo di solidarietà;	50020	NO
3. Ammontare dei residui attivi provenienti dalla gestione dei residui attivi e di cui al titolo I e al titolo III superiore al 65%, ad esclusione eventuali residui da risorse a titolo di fondo sperimentale di riequilibrio di cui all'articolo 2 del decreto legislativo n. 23 o di fondo di solidarietà di cui all'articolo 1 comma 380 della legge 24 dicembre 2013 n. 228, rapportata agli accertamenti della gestione di competenza delle entrate dei medesimi titoli I e III ad esclusione degli accertamenti delle predette risorse a titolo di fondo sperimentale di riequilibrio o di fondo di solidarietà;	50030	NO
4. Volume dei residui passivi complessivi provenienti dal titolo I superiore al 40 per cento degli impegni della medesima spesa corrente;	50040	NO
5. Esistenza di procedimenti di esecuzione forzata superiore allo 0,5 per cento delle spese correnti, anche se non hanno prodotto vincoli a seguito delle disposizioni di cui all'articolo 159 del tuol;	50050	NO
6. Volume complessivo delle spese di personale a vario titolo rapportato al volume complessivo delle entrate correnti desumibili dai titoli I, II, e III superiore al 40% per i comuni inferiori a 5.000 ab., superiore al 39% per i comuni da 5.000 a 29.999 ab. e superiore al 38% per i comuni oltre i 29.999 abitanti; tale valore è calcolato al netto dei contributi regionali nonché di altri enti pubblici finalizzati a finanziare spese di personale per cui il valore di tali contributi va detratto sia al numeratore che al denominatore del parametro;	50060	SI

7. Consistenza dei debiti di finanziamento non assistiti da contribuzioni superiore al 150% rispetto alle entrate correnti per gli enti che presentano un risultato contabile di gestione positivo e superiore al 120% per gli enti che presentano un risultato contabile di gestione negativo, fermo restando il rispetto del limite di indebitamento di cui all'articolo 204 del tuocel con le modifiche di cui all'art. 8, comma 1 della legge 12 novembre 2011, n. 183, a decorrere dall'1 gennaio 2012;
8. Consistenza dei debiti fuori bilancio riconosciuti nel corso dell'esercizio superiore all'1 per cento rispetto ai valori di accertamento delle entrate correnti, fermo restando che l'indice si considera negativo ove tale soglia venga superata in tutti gli ultimi tre esercizi finanziari;
9. Eventuale esistenza al 31 dicembre di anticipazioni di tesoreria non rimborsate superiori al 5 per cento rispetto alle entrate correnti;
- 10 Ripiano squilibri in sede di provvedimento di salvaguardia di cui all'art. 193 del tuocel con misure di alienazione di beni patrimoniali e/o avanzo di amministrazione superiore al 5% dei valori della spesa corrente, fermo restando quanto previsto dall'articolo 1, commi 443 e 444 della legge 24 dicembre 2012 n. 228 a decorrere dall'1 gennaio 2013; ove sussistano i presupposti di legge per finanziare il riequilibrio in più esercizi finanziari, viene considerato al numeratore del parametro l'intero importo finanziato con misure di alienazione di beni patrimoniali, oltre che di avanzo di amministrazione, anche se destinato a finanziare lo squilibrio nei successivi esercizi finanziari.

50070		NO
50080		NO
50090		NO
50100		NO


(1) Indicare SI se il valore del parametro supera la soglia e NO se rientra nella soglia
 Gli enti che presentano almeno la metà dei parametri deficitari (la voce <SI> identifica il parametro deficitario) si trovano in condizione di deficitarietà strutturale, secondo quanto previsto dall'articolo 242 del tuocel.

Si attesta che i parametri suindicati sono stati determinati in base alle risultanze amministrativo-contabili dell'ente e determinano la condizione di ente:


DEFICITARIO NO codice 50110

SPINOSO, li 10/05/2013

ORGANO DI REVISIONE
 ECONOMICO-FINANZIARIA
 Dr. COLAIACOVO Giuseppe



IL RESPONSABILE
 DEL SERVIZIO FINANZIARIO
 Rag. ROBERTELLA Giovanni



IL SEGRETARIO
 Dr.ssa NOTO Silvana

