


COMUNE DI SPINOSO

Provincia di POTENZA

Relazione dell'organo di revisione

- sulla proposta di deliberazione consiliare del rendiconto della gestione 2013*
- sullo schema di rendiconto per l'esercizio finanziario 2013*

L'organo di revisione

A handwritten signature in black ink, appearing to read "Giuseppe Colonna", written over a horizontal line.

Sommario

INTRODUZIONE CONTO DEL BILANCIO

- *Verifiche preliminari*
- *Gestione finanziaria*
- *Risultati della gestione*
 - a) saldo di cassa
 - b) risultato della gestione di competenza
 - c) risultato di amministrazione
 - d) conciliazione dei risultati finanziari
- *Analisi del conto del bilancio*
 - a) trend storico gestione di competenza
 - b) verifica del patto di stabilità interno
- *Analisi delle principali poste*
 - a) Entrate tributarie
 - b) Tassa per la raccolta dei rifiuti solidi urbani
 - c) Contributo per permesso di costruire
 - d) Trasferimento dallo Stato e da altri enti
 - e) Entrate extratributarie
 - f) Proventi dei servizi pubblici
 - g) Sanzioni amministrative e pecuniarie per violazione codice della strada
 - h) Utilizzo plusvalenze
 - i) Proventi beni dell'ente
 - l) Spese correnti
 - m) Spese per il personale
 - n) Interessi passivi ed oneri finanziari diversi
 - o) Spese in conto capitale
 - p) Servizi per conto terzi
 - q) Indebitamento e gestione del debito
 - r) Utilizzo di strumenti di finanza derivata
 - s) contratti di leasing
- *Analisi della gestione dei residui*
- *Rapporti con organismi partecipati*
- *Analisi e valutazione dei debiti fuori bilancio*
- *Tempestività pagamenti*
- *Parametri di deficiarietà strutturale*

RESA DEL CONTO DEGLI AGENTI CONTABILI

CONTO DEL PATRIMONIO


RELAZIONE DELLA GIUNTA AL RENDICONTO

RENDICONTI DI SETTORE

- *Piano triennale contenimento delle spese*

IRREGOLARITA' NON SANATE, RILIEVI, CONSIDERAZIONI E PROPOSTE

CONCLUSIONI



INTRODUZIONE

Il sottoscritto Dott. Colaiacovo Giuseppe *revisore nominato* con delibera dell'organo consiliare n. 04 del 10.04.2012;

◆ ricevuta in data 02.05.2014 la proposta di delibera consiliare e lo schema del rendiconto per l'esercizio 2013, approvati con delibera della giunta comunale n. 16 del 30.04.2014, completi di:

a) conto del bilancio;

b) conto del patrimonio;


e corredati dai seguenti allegati disposti dalla legge e necessari per il controllo:

- relazione dell'organo esecutivo al rendiconto della gestione;
 - elenco dei residui attivi e passivi distinti per anno di provenienza;
 - conto del tesoriere;
 - conto degli agenti contabili interni ed esterni ;
 - prospetto dei dati Siope e delle disponibilità liquide di cui all'art.77 quater, comma 11 del d.l.112/08 e D.M. 23/12/2009;
 - la tabella dei parametri di riscontro della situazione di deficiarietà strutturale (D.M. 22/2/2013)
 - nota informativa contenente la verifica dei crediti e dei debiti reciproci tra ente locale e società partecipate (art.6, comma 4 d.l.95/2012);
 - prospetto spese di rappresentanza anno 2013 (art.16,comma 26d.l. 138/2011 e D.M.23/1/2012;
 - certificazione rispetto obiettivi anno 2013 del patto di stabilità interno;
- ◆ visto il bilancio di previsione dell'esercizio 2013 con le relative delibere di variazione e il rendiconto dell'esercizio 2012;
- ◆ viste le disposizioni del titolo IV del T.U.E.L ;
- ◆ visto il d.p.r. n. 194/96;
- ◆ visto l'articolo 239, comma 1 lettera d) del T.U.E.L ;
- ◆ visto il regolamento di contabilità approvato con delibera dell'organo consiliare n. 04 del 18.01.1999;



DATO ATTO CHE

- ◆ l'ente, avvalendosi della facoltà di cui all'art. 232 del T.U.E.L., nell'anno 2012, ha adottato il seguente sistema di contabilità:
 - *sistema contabile semplificato – con tenuta della sola contabilità finanziaria ed utilizzo del conto del bilancio per costruire a fine esercizio, attraverso la conciliazione dei valori e rilevazioni integrative, il conto economico ed il conto del patrimonio;*
- ◆ il rendiconto è stato compilato secondo i principi contabili degli enti locali;


A handwritten signature in black ink, located in the bottom right corner of the page. The signature is cursive and appears to be the name of the official responsible for the document.

TENUTO CONTO CHE

- ◆ durante l'esercizio le funzioni sono state svolte in ottemperanza alle competenze contenute nell'art. 239 del T.U.E.L avvalendosi per il controllo di regolarità amministrativa e contabile di tecniche motivate di campionamento;
- ◆ il controllo contabile è stato svolto in assoluta indipendenza soggettiva ed oggettiva nei confronti delle persone che determinano gli atti e le operazioni dell'ente;

RIPORTA

i risultati dell'analisi e le attestazioni sul rendiconto per l'esercizio 2013.


A handwritten signature in black ink, appearing to be 'B. B. B.', located in the bottom right corner of the page.

CONTO DEL BILANCIO

Verifiche preliminari

L'organo di revisione ha verificato utilizzando, ove consentito, motivate tecniche di campionamento:


- la regolarità delle procedure per la contabilizzazione delle entrate e delle spese in conformità alle disposizioni di legge e regolamentari;
- la corrispondenza tra i dati riportati nel conto del bilancio con quelli risultanti dalle scritture contabili;
- il rispetto del principio della competenza finanziaria nella rilevazione degli accertamenti e degli impegni;
- la corretta rappresentazione del conto del bilancio nei riepiloghi e nei risultati di cassa e di competenza finanziaria;
- la corrispondenza tra le entrate a destinazione specifica e gli impegni di spesa assunti in base alle relative disposizioni di legge;
- l'equivalenza tra gli accertamenti di entrata e gli impegni di spesa dei capitoli relativi ai servizi per conto terzi;
- il rispetto dei limiti di indebitamento e del divieto di indebitarsi per spese diverse da quelle d'investimento;
- il rispetto del patto di stabilità;
- il rispetto del contenimento e riduzione delle spese di personale e dei vincoli sulle assunzioni;
- il rispetto dei vincoli di spesa di cui all'art. 6 del d.l. 78/2010
- i rapporti di credito e debito al 31/12/2013 con le società partecipate;
- che l'ente ha riconosciuto debiti fuori bilancio per euro 80.827,59 e che detti atti sono stati trasmessi alla competente Procura della Sezione Regionale della Corte dei Conti ai sensi dell'art. 23, comma 5, della legge 289/2002;
- l'adempimento degli obblighi fiscali relativi a: I.V.A., I.R.A.P., sostituti d'imposta;
- che i responsabili dei servizi hanno provveduto ad effettuare il riaccertamento dei residui.



Gestione Finanziaria

L'organo di revisione, in riferimento alla gestione finanziaria, rileva e attesta che:

- risultano emessi n. 529 reversali e n. 1371 mandati;
- i mandati di pagamento risultano emessi in forza di provvedimenti esecutivi e sono regolarmente estinti;
- gli agenti contabili, in attuazione degli articoli 226 e 233 del T.U.E.L., hanno reso il conto della loro gestione entro il 30 gennaio 2014, allegando i documenti previsti;
- I pagamenti e le riscossioni, sia in conto competenza che in conto residui, coincidono con il conto del tesoriere dell'ente, banca Popolare del Mezzogiorno , reso entro il 30 gennaio 2014 e si compendiano nel seguente riepilogo:

A handwritten signature in black ink, appearing to be 'B. Colaneri', is located in the bottom right corner of the page.

Risultati della gestione


a) Saldo di cassa

Il saldo di cassa al 31/12/2013 risulta così determinato:

	In conto		Totale
	RESIDUI	COMPETENZA	
Fondo di cassa al 1 gennaio 2013			739.704,65
Riscossioni	622.199,31	1.208.870,79	1.831.070,10
Pagamenti	810.866,77	1.083.377,03	1.894.243,80
Fondo di cassa al 31 dicembre 2013			676.530,95
Pagamenti per azioni esecutive non regolarizzate al 31 dicembre			
Differenza			676.530,95

La situazione di cassa dell'Ente al 31.12 degli ultimi tre esercizi, evidenziando l'eventuale presenza di anticipazioni di cassa rimaste inestinte alla medesima data del 31.12 di ciascun anno, è la seguente:

	Disponibilità	Anticipazioni
Anno 2011	792.873,38	0,00
Anno 2012	739.704,65	0,00
Anno 2013	676.530,95	0,00



b) Risultato della gestione di competenza


Il risultato della gestione di competenza presenta un avanzo di Euro 50.449,17,
come risulta dai seguenti elementi:

Accertamenti	(+)	1.599.343,80
Impegni	(-)	1.548.894,63
Totale avanzo (disavanzo) di competenza		50.449,17

così dettagliati:

Riscossioni	(+)	1.208.870,79
Pagamenti	(-)	1.083.377,03
<i>Differenza</i>	<i>[A]</i>	125.493,76
Residui attivi	(+)	390.473,01
Residui passivi	(-)	465.517,60
<i>Differenza</i>	<i>[B]</i>	-75.044,59
Totale avanzo (disavanzo) di competenza	<i>[A] - [B]</i>	50.449,17

La suddivisione tra gestione corrente ed in c/capitale del risultato di gestione di competenza 2013, integrata con la quota di avanzo dell'esercizio precedente applicata al bilancio, è la seguente:



EQUILIBRIO DI PARTE CORRENTE		
	consuntivo 2012	consuntivo 2013
Entrate titolo I	806.146,72	830.158,22
Entrate titolo II	234.565,10	302.016,58
Entrate titolo III	119.033,11	83.496,53
(A) Totale titoli (I+II+III)	1.159.744,93	1.215.671,33
(B) Spese titolo I	1.082.881,05	1.048.898,01
(C) Rimborso prestiti parte del titolo III *	84.556,10	89.007,31
(D) Differenza di parte corrente (A-B-C)	-7.692,22	77.766,01
(E) Utilizzo avanzo di amministrazione applicato alla spesa corrente [eventuale]	51.965,02	
(F) Entrate diverse destinate a spese correnti di cui:	0,00	0,00
-contributo per permessi di costruire		
-plusvalenze da alienazione di beni patrimoniali		
- altre entrate (specificare)		


(G) Entrate correnti destinate a spese di investimento di cui:	0,00	0,00
-proventi da sanzioni per violazioni al codice della strada		
- altre entrate (specificare)		

(H) Entrate diverse utilizzate per rimborso quote capitale		
Saldo di parte corrente (D+E+F-G+H)	44.272,80	77.766,01

Entrate titolo IV	818.816,61	205.178,09
Entrate titolo V **		
(M) Totale titoli (IV+V)	818.816,61	205.178,09
(N) Spese titolo II	847.316,31	232.494,93
(O) differenza di parte capitale(M-N)	-28.499,70	-27.316,84
(P) Entrate correnti dest.ad.invest. (G)	0,00	0,00
(Q) Utilizzo avanzo di amministrazione applicato alla spesa in conto capitale [eventuale]	30.612,21	27.877,15
Saldo di parte capitale (O+Q)	2.112,51	560,31

E' stata verificata l'esatta corrispondenza tra le entrate a destinazione specifica o vincolata e le relative spese impegnate in conformità alle disposizioni di legge come si desume dal seguente prospetto:

	<i>Entrate accertate</i>	<i>Spese impegnate</i>
Per funzioni delegate dalla Regione	63.054,92	63.054,92
Per fondi comunitari ed internazionali		
Per imposta di scopo		
Per contributi in c/capitale dalla Regione	197.939,08	197.939,08
Per contributi in c/capitale dalla Provincia		
Per contributi straordinari		
Per monetizzazione aree standard		
Per proventi alienazione alloggi e.r.p.		
Per entrata da escavazione e cave per recupero ambientale		
Per sanzioni amministrative pubblicità		
Per imposta pubblicità sugli ascensori		
Per sanzioni amministrative codice della strada(parte vincolata)		
Per proventi parcheggi pubblici		
Per contributi in conto capitale		
Per contributi c/impianti		
Per mutui		
Totale	260.994,00	260.994,00




c) Risultato di amministrazione

Il risultato d'amministrazione dell'esercizio 2013, presenta un avanzo di Euro 423.421,69., come risulta dai seguenti elementi:

		In conto		Totale
		RESIDUI	COMPETENZA	
Fondo di cassa al 1° gennaio 2013				739.704,65
RISCOSSIONI	622.199,31	1.208.870,79	1.831.070,10	
PAGAMENTI	810.866,77	1.083.377,03	1.894.243,80	
Fondo di cassa al 31 dicembre 2013				676.530,95
PAGAMENTI per azioni esecutive non regolarizzate al 31 dicembre				
<i>Differenza</i>				676.530,95
RESIDUI ATTIVI	3.180.201,32	390.473,01	3.570.674,33	
RESIDUI PASSIVI	3.358.265,99	465.517,60	3.823.783,59	
<i>Differenza</i>				-253.109,26
Avanzo (+) o Disavanzo di Amministrazione (-) al 31 dicembre 2013				423.421,69

**Suddivisione
dell'avanzo (disavanzo)
di amministrazione complessivo**

Fondi vincolati	78.912,01
Fondi per finanziamento spese in conto capitale	130.623,98
Fondi di ammortamento	
Fondi non vincolati	213.885,70
Totale avanzo/disavanzo	423.421,69



d) Conciliazione dei risultati finanziari

La conciliazione tra il risultato della gestione di competenza e il risultato di amministrazione scaturisce dai seguenti elementi:

Gestione di competenza

Totale accertamenti di competenza	+	1.599.343,80
Totale impegni di competenza	-	1.548.894,63
SALDO GESTIONE COMPETENZA		50.449,17

Gestione dei residui

Maggiori residui attivi riaccertati	+	40.986,65
Minori residui attivi riaccertati	-	
Minori residui passivi riaccertati	+	14.512,09
SALDO GESTIONE RESIDUI		55.498,74

Riepilogo


SALDO GESTIONE COMPETENZA		50.449,17
SALDO GESTIONE RESIDUI		55.498,74
AVANZO ESERCIZI PRECEDENTI APPLICATO		27.877,15
AVANZO ESERCIZI PRECEDENTI NON APPLICATO		289.596,63
AVANZO (DISAVANZO) DI AMMINISTRAZIONE AL 31/12/2013		423.421,69

Il risultato di amministrazione negli ultimi tre esercizi è stato il seguente:

	2011	2012	2013
Fondi vincolati	116.854,00	76.175,78	78.912,01
Fondi per finanziamento spese in c/capitale	55.716,06	150.200,62	130.623,98
Fondi di ammortamento			
Fondi non vincolati	118.328,27	91.097,38	213.885,70
TOTALE	290.898,33	317.473,78	423.421,69

In ordine all'eventuale utilizzo nel corso dell'esercizio 2013, dell'avanzo d'amministrazione si osserva quanto segue ⁽¹⁾ ⁽²⁾ ⁽³⁾:

- ¹ Per la composizione e l'utilizzo dell'avanzo di amministrazione si richiama l'art. 187 del TUEL. I vincoli di destinazione delle risorse confluite nel risultato di amministrazione permangono anche se quest'ultimo non è capiente a sufficienza o è negativo. In questi casi, come indicato al punto 59 del nuovo principio contabile n. 3, l'ente dovrà provvedere all'immediato riequilibrio ricercando tutte le risorse necessarie per finanziare le spese derivanti da entrate vincolate rifluite nel risultato di amministrazione.
- ² Si ritiene opportuno che vengano evidenziati gli eventuali crediti di dubbia esigibilità iscritti in bilancio segnalati dai responsabili dei servizi, le eventuali attività o passività potenziali latenti alla chiusura dell'esercizio: ciò al fine di costituire un eventuale vincolo all'utilizzo dell'avanzo. E' opportuno acquisire anche una relazione dell'ufficio legale (o del responsabile del servizio) sullo stato del contenzioso e sul possibile esito delle vertenze.
- ³ Per l'eventuale utilizzo dell'avanzo di amministrazione si evidenzia che per l'anno 2013 i Comuni non possono acquisire immobili ai sensi del comma 138 dell'art.1 della legge n.228/202 che ha introdotto il comma 1-quater all'art.12 del D.L. 98/2011)



Analisi del conto del bilancio

a) Trend storico della gestione di competenza


Entrate	2011	2012	2013
<i>Titolo I</i> Entrate tributarie	649.131,14	806.146,72	830.158,22
<i>Titolo II</i> Entrate da contributi e trasferimenti correnti	410.619,24	234.565,10	302.016,58
<i>Titolo III</i> Entrate extratributarie	118.391,51	119.033,11	83.496,53
<i>Titolo IV</i> Entrate da trasf. c/capitale	818.816,61	537.056,26	205.178,09
<i>Titolo V</i> Entrate da prestiti		157.691,61	
<i>Titolo VI</i> Entrate da servizi per c/ terzi	158.290,89		178.494,38
Totale Entrate	2.155.249,39	1.854.492,80	1.599.343,80

Spese	2011	2012	2013
<i>Titolo II</i> Spese correnti	1.124.782,73	1.082.881,05	1.048.898,01
<i>Titolo II</i> Spese in c/capitale	847.316,31	559.962,43	232.494,93
<i>Titolo III</i> Rimborso di prestiti	79.617,81	84.536,10	89.007,31
<i>Titolo IV</i> Spese per servizi per c/ terzi	158.290,89	157.691,61	178.494,38
Totale Spese	2.210.007,74	1.885.071,19	1.548.894,63

Avanzo (Disavanzo) di competenza (A)	-54.758,35	-30.578,39	50.449,17
---	-------------------	-------------------	------------------

Avanzo di amministrazione applicato (B)	66.819,64	76.036,50	27.877,15
--	------------------	------------------	------------------

Saldo (A) +/- (B)	12.061,29	45.458,11	78.326,32
--------------------------	------------------	------------------	------------------




b) Verifica del patto di stabilità interno

L'Ente (per i comuni con popolazione superiore a 5.000 abitanti) ha rispettato gli obiettivi del patto di stabilità per l'anno 2013 stabiliti dall'art. 31 della legge 183/2011, avendo registrato i seguenti risultati rispetto agli obiettivi programmatici di competenza mista:

	parziali	totale
accertamenti titoli I,II e III al netto esclusioni	1212	
riscossioni titolo IV al netto esclusioni	333	
totale entrate finali		1545
impegni titolo I al netto esclusioni	1049	
pagamenti titolo II al netto esclusioni	321	
totale spese finali		1370
Saldo finanziario 2013 di competenza mista		175
Saldo obiettivo 2013		0
Saldo obiettivo 2013 finale		0
differenza fra saldo finanziario e obiettivo annuale finale		175

L'ente ha provveduto in entro il 31 marzo 2014 a trasmettere al Ministero dell'economia e delle finanze, la certificazione secondo i prospetti allegati al decreto del Ministero dell'Economia e delle finanze




Analisi delle principali poste

a) Entrate Tributarie

Le entrate tributarie accertate nell'anno 2013, presentano i seguenti scostamenti rispetto a quelle accertate nell'anno 2012:

	Rendiconto 2012	Rendiconto 2013
Categoria I - Imposte		
IMU	137.945,19	148.055,33
I.C.I. per liquid.accert.anni pregressi	8.211,34	7.137,59
Addizionale IRPEF	32.000,00	34.000,00
Addizionale sul consumo di energia elettrica	333,13	1.157,14
Compartecipazione IRPEF		
Imposta di scopo		
Imposta sulla pubblicità	303,07	390,95
Imposta di soggiorno		
Altre imposte		7.336,33
Totale categoria I	178.792,73	198.077,34
Categoria II - Tasse		
Tassa rifiuti solidi urbani	124.102,58	161.322,56
TOSAP	8.714,77	9.530,74
Tasse per liquid/ accertamento anni pregressi		
Altre tasse		
Totale categoria II	132.817,35	170.853,30
Categoria III - Tributi speciali		
Diritti sulle pubbliche affissioni	91,13	55,50
Fondo sperimentale di riequilibrio	494.445,51	461.172,08
Altri tributi propri		
Totale categoria III	494.536,64	461.227,58
Totale entrate tributarie	806.146,72	830.158,22

(In riferimento alle entrate tributarie è importante evidenziare i risultati relativi all'attività di gestione e di recupero coattivo o meno dei crediti ed, in particolare, la tempistica nelle fasi di accertamento e riscossione dei ruoli per i riflessi connessi alla gestione finanziaria).



In merito all'attività di controllo delle dichiarazioni e dei versamenti l'organo di revisione rileva che sono stati conseguiti i risultati attesi e che in particolare le entrate per recupero evasione sono state le seguenti:

	Previste	Accertate	Riscosse
Recupero evasione Ici	7.000,00	7.137,59	6.415,66
Recupero evasione Tarsu			
Recupero evasione altri tributi			
Totale	7.000,00	7.137,59	6.415,66

La movimentazione delle somme rimaste a residuo per recupero evasione è stata la seguente:

Residui attivi al 1/1/2013	24.789,52
Residui riscossi nel 2013	977,70
Residui eliminati	1.600,52
Residui al 31/12/2013	22.933,23


b) Tassa per la raccolta dei rifiuti solidi urbani

(Fino all'entrata in vigore della TARES, i comuni che hanno applicato la tassa devono approvare e determinare con le modalità stabilite dal legislatore (art. 61, D.Lgs n. 507/1993) il costo e i proventi a consuntivo del servizio, sia ai fini di verificare il rispetto della percentuale minima di copertura, sia (comma 3 bis) nel caso di gettito superiore al costo, per assumere impegno di spesa per il rimborso dell'eccedenza nell'anno successivo.)

Il conto economico dell'esercizio 2012 del servizio raccolta, trasporto e smaltimento dei rifiuti urbani presenta i seguenti elementi:

Ricavi:	
- da tassa	161322,56
- da addizionale	
- da raccolta differenziata	
- altri ricavi	
<i>Totale ricavi</i>	161322,56
Costi:	
- raccolta rifiuti solidi urbani e assimilati	161322,58
- raccolta differenziata	
- trasporto e smaltimento	
- altri costi	
<i>Totale costi</i>	161322,58
Percentuale di copertura	100%

La percentuale di copertura prevista era del 99,86. %



La movimentazione delle somme rimaste a residuo per tassa per la raccolta rifiuti solidi urbani è stata le seguente:

Residui attivi al 1/1/2013	159.048,92
Residui riscossi nel 2013	116.684,34
Residui eliminati	1.165,32
Residui al 31/12/2013	120.435,43

Osservazioni:

c) Contributi per permesso di costruire

Gli accertamenti negli ultimi tre esercizi hanno subito la seguente evoluzione


Accertamento 2011	Accertamento 2012	Accertamento 2013
10.034,96	8.298,99	6.404,37

La destinazione percentuale del contributo al finanziamento della spesa del titolo I è stata la seguente:

- anno 2011 100% spese di investimento (limite massimo 50% per spese correnti e 25% per spese di manutenzione ordinaria del patrimonio comunale)
- anno 2012 100% spese di investimento (limite massimo 50% per spese correnti e 25% per spese di manutenzione ordinaria del patrimonio comunale)
- anno 2013 100% (limite massimo 50% per spese correnti e 25% per spese di manutenzione ordinaria del patrimonio comunale)

La movimentazione delle somme rimaste a residuo per contributo per permesso di costruire è stata le seguente:

Residui attivi al 1/1/2013	
Residui riscossi nel 2013	
Residui eliminati	
Residui al 31/12/2013	1.399,78



d) Trasferimenti dallo Stato e da altri Enti

L'accertamento delle entrate per trasferimenti presenta il seguente andamento:

	2012	2013
Contributi e trasferimenti correnti dello Stato	101.503,75	151.974,14
Contributi e trasferimenti correnti della Regione	12.500,00	10.500,00
Contributi e trasferimenti della Regione per funz. Delegate	38.578,76	63.054,92
Contr. e trasf. da parte di org. Comunitari e internaz.li		
Contr. e trasf. correnti da altri enti del settore pubblico	81.982,59	76.487,52
Totale	234.565,10	302.016,58


e) Entrate Extratributarie

Le entrate extratributarie accertate nell'anno 2012, presentano i seguenti scostamenti rispetto a quelle accertate nell'anno 2011:

	Rendiconto 2012	Rendiconto 2013	Differenza
Servizi pubblici	31.279,65	34.033,33	2.753,68
Proventi dei beni dell'ente	75.337,01	45.181,31	-30.155,70
Interessi su anticipi e crediti	824,81	877,80	52,99
Utili netti delle aziende			
Proventi diversi	11.591,64	3.404,09	-8.187,55
Totale entrate extratributarie	119.033,11	83.496,53	-35.536,58

f) Proventi dei servizi pubblici

Si attesta che l'ente non essendo in dissesto finanziario, ne strutturalmente deficitario in quanto non supera oltre la metà dei parametri obiettivi definiti dal decreto del Ministero dell'Interno del 24/9/2009, ed avendo presentato il certificato del rendiconto 2012 entro i termini di legge, non ha l'obbligo di assicurare per l'anno 2013, la copertura minima dei costi dei servizi a domanda individuale, acquedotto e smaltimento rifiuti.



(Nel caso in cui non sussistano tali condizioni occorre riportare per i servizi suddetti la percentuale di copertura dei costi realizzata tenendo conto dei minimi previsti: servizi a domanda individuale 36%, acquedotto 80% e smaltimento rifiuti dal 70 al 100%).

Si riportano di seguito un dettaglio dei proventi e dei costi dei servizi realizzati dall'ente suddivisi tra servizi a domanda individuale, servizi indispensabili e servizi diversi (da compilare solo se sono stati predisposti conti economici di dettaglio dei servizi).

Servizi a domanda individuale					
	<i>Proventi</i>	<i>Costi</i>	<i>Saldo</i>	<i>% di copertura realizzata</i>	<i>% di copertura prevista</i>
Asilo nido					
Impianti sportivi					
Mattatoi pubblici					
Mense scolastiche	28.043,42	36.274,29	-8.230,87	77,31%	60,00%
Stabilimenti balneari					
Musei, pinacoteche, mostre					
Uso di locali adibiti a riunioni					
Altri servizi					

**g) Sanzioni amministrative pecuniarie per violazione codice della strada
(art. 208 d.lgs. 285/92)**

Le somme accertate negli ultimi tre esercizi hanno subito la seguente evoluzione:

Accertamento 2011	Accertamento 2012	Accertamento 2013
466,00	484,60	57,40

La parte vincolata del (50%) risulta destinata come segue:

	Rendiconto 2011	Rendiconto 2012	Rendiconto 2013
Spesa Corrente	233,00	242,30	57,40
Spesa per investimenti	0,00	0,00	0,00

La movimentazione delle somme rimaste a residuo è stata le seguente:

Residui attivi al 1/1/2013	428,00
Residui riscossi nel 2013	
Residui eliminati	
Residui al 31/12/2013	428,00

h) Utilizzo plusvalenze


Non sono state utilizzate entrate da plusvalenze.

i) Proventi dei beni dell'ente

Le entrate accertate nell'anno 2013 sono aumentate di Euro 30.155,70 rispetto a quelle dell'esercizio 2012.

La movimentazione delle somme rimaste a residuo è stata le seguente:

Residui attivi al 1/1/2013	23.002,25
Residui riscossi nel 2013	18.980,68
Residui eliminati	
Residui al 31/12/2013	25.791,03



I) Spese correnti


La comparazione delle spese correnti, riclassificate per intervento, impegnate negli ultimi tre esercizi evidenzia:

Classificazione delle spese correnti per intervento			
	2011	2012	2013
01 - Personale	584.710,32	531.179,82	476.264,32
02 - Acquisto di beni di consumo e/o di materie prime	50.869,64	41.348,60	31.059,77
03 - Prestazioni di servizi	328.718,08	316.330,31	416.321,59
04 - Utilizzo di beni di terzi	1.900,00	2.000,00	2.500,00
05 - Trasferimenti	75.821,41	66.419,24	57.223,58
06 - Interessi passivi e oneri finanziari diversi	38.550,56	80.824,84	28.284,10
07 - Imposte e tasse	42.618,20	37.305,24	34.048,62
08 - Oneri straordinari della gestione corrente	1.574,52	7.473,00	3.196,03
Totale spese correnti	1.124.762,73	1.082.881,05	1.048.898,01

m) Spese per il personale


La spesa di personale sostenuta nell'anno 2013 rientra nei limiti di cui all'art.1, comma 557 della legge 296/06.

	anno 2012	anno 2013
spesa intervento 01	531179,82	476264,32
spese incluse nell'int.03		
irap	34643,83	31595,95
altre spese di personale incluse		
altre spese di personale escluse	89486,19	79455,26
totale spese di personale	476337,46	428405,01



Le componenti considerate per la determinazione della spesa di cui sopra sono le seguenti:

	importo
1) Retribuzioni lorde al personale dipendente con contratto a tempo indeterminato e a tempo determinato	361234,48
2) Spese per collaborazione coordinata e continuativa o altre forme di rapporto di lavoro flessibile o con convenzioni	
3) Eventuali emolumenti a carico dell'Amministrazione corrisposti ai lavoratori socialmente utili	
4) Spese sostenute dall'Ente per il personale in convenzione (ai sensi degli articoli 13 e 14 del CCNL 22 gennaio 2004) per la quota parte di costo effettivamente sostenuto	
5) Spese sostenute per il personale previsto dall'art. 90 del d.l.vo n. 267/2000	
6) Compensi per gli incarichi conferiti ai sensi dell'art. 110, commi 1 e 2 D.lgs. n. 267/2000	
7) Spese per personale con contratto di formazione lavoro	
8) Spese per personale utilizzato, senza estinzione del rapporto di pubblico impiego, in strutture ed organismi partecipati e comunque facenti capo all'ente	
9) Oneri riflessi a carico del datore di lavoro per contributi obbligatori	103004,26
10) quota parte delle spese per il personale delle Unioni e gestioni associate	
11) spese destinate alla previdenza e assistenza delle forze di polizia municipale finanziate con proventi da sanzioni del codice della strada	
12) IRAP	31595,95
13) Oneri per il nucleo familiare, buoni pasto e spese per equo indennizzo	12025,58
14) Somme rimborsate ad altre amministrazioni per il personale in posizione di comando	
15) Altre spese (specificare):	
totale	507860,27



Le componenti escluse dalla determinazione della spesa sono le seguenti:

1) Spese di personale totalmente a carico di finanziamenti comunitari o privati	
2) Spese per il lavoro straordinario e altri oneri di personale direttamente connessi all'attività elettorale con rimborso dal Ministero dell'Interno	
3) Spese per la formazione e rimborsi per le missioni	
4) Spese per il personale trasferito dallo Stato o dalla regione per l'esercizio di funzioni delegate nei limiti delle corrispondenti risorse assegnate	
5) Spese per rinnovo dei contratti collettivi nazionali di lavoro	11057,39
6) Spese per il personale appartenente alle categorie protette	
7) Spese sostenute per il personale comandato presso altre amministrazioni per le quali è previsto il rimborso dalle amministrazioni utilizzatrici	62245,86
8) Spese per personale stagionale a progetto nelle forme di contratto a tempo determinato di lavoro flessibile finanziato con quote di proventi per violazione codice della strada	
9) incentivi per la progettazione	1777,25
10) incentivi recupero ICI	
11) diritto di rogito	1644,24
12) spese di personale per operazioni trasferite Istat	1530,52
13) altre (da specificare)	1200
totale	79455,26

Contrattazione integrativa


Le risorse destinate dall'ente alla contrattazione integrativa sono le seguenti:

	Anno 2012	Anno 2013
Risorse stabili	37.195,90	37.195,90
Risorse variabili	10.303,69	12.163,85
Totale	47.499,59	49.359,75
Riduzione fondo anno 2010	4.739,28	4.739,28
Differenza	42.760,31	44.620,47
Percentuale sulle spese intervento 01	8,05	9,37

n) Interessi passivi e oneri finanziari diversi

La spesa per interessi passivi sui prestiti, in ammortamento nell'anno 2013, ammonta ad euro 28.284,10 e rispetto al residuo debito al 1/1/2013, determina un tasso medio del 5,07%.

In rapporto alle entrate accertate nei primi tre titoli l'incidenza degli interessi passivi è del 2,4%.




o) Spese in conto capitale

Dall'analisi delle spese in conto capitale di competenza si rileva quanto segue:

<i>Previsioni Iniziali</i>	<i>Previsioni Definitive</i>	<i>Somme impegnate</i>	<i>Scostamento fra previsioni definitive e somme impegnate</i>	
			<i>in cifre</i>	<i>in %</i>
233.156,23	233.156,23	232.494,93	661,30	0,2836

Tali spese sono state così finanziate:

Mezzi propri:			
- avanzo d'amministrazione	27877,15		
- avanzo del bilancio corrente			
- alienazione di beni			
- altre risorse	7239,01		
<i>Totale</i>		35116,16	
Mezzi di terzi:			
- mutui			
- prestiti obbligazionari			
- contributi comunitari			
- contributi statali			
- contributi regionali	197939,08		
- contributi di altri			
- altri mezzi di terzi			
<i>Totale</i>		197939,08	
Totale risorse		233055,24	
Impieghi al titolo II della spesa		232494,93	



p) Servizi per conto terzi

L'andamento delle entrate e delle spese dei Servizi conto terzi è stato il seguente:

SERVIZI CONTO TERZI	ENTRATA		SPESA	
	2012	2013	2012	2013
Ritenute previdenziali al personale	44.855,81	42.039,93	44.855,81	42.039,93
Ritenute erariali	96.425,21	110.004,72	96.425,21	110.004,72
Altre ritenute al personale c/terzi	1.875,59	5.178,95	1.875,59	5.178,95
Depositi cauzionali	311,96	920,26	311,98	920,26
Altre per servizi conto terzi	10.091,38	16.350,52	10.091,38	16.350,52
Fondi per il Servizio economato	4.131,66	4.000,00	4.131,66	4.000,00
Depositi per spese contrattuali				

Nelle altre spese per servizi conto terzi sono in particolare accertate ed impegnate le seguenti entrate e spese: riguardano elezioni politiche del 24 e 25 febbraio 2013 ed elezioni regionali 17 e 18 novembre 2013


q) Indebitamento e gestione del debito

L'Ente ha rispettato il limite di indebitamento disposto dall'art. 204 del T.U.E.L. ottenendo le seguenti percentuali d'incidenza degli interessi passivi sulle entrate correnti:

2011	2012	2013
3,42%	6,86%	2,40%

L'indebitamento dell'ente ha avuto la seguente evoluzione:

Anno	2011	2012	2013
Residuo debito	721.531,52	641.913,71	557.357,61
Nuovi prestiti			
Prestiti rimborsati	79.617,81	84.556,10	89.007,31
Estinzioni anticipate			
Altre variazioni +/- (da specificare)			
Totale fine anno	641.913,71	557.357,61	468.350,30



Gli oneri finanziari per ammortamento prestiti ed il rimborso degli stessi in conto capitale registra la seguente evoluzione:


Anno	2011	2012	2013
Oneri finanziari	38.550,56	80.824,84	28.284,10
Quota capitale	79.617,81	84.556,10	89.007,31
Totale fine anno	118.168,37	165.380,94	117.291,41

r) Utilizzo di strumenti di finanza derivata in essere

L'Ente non ha ristrutturato contratti in strumenti finanziari derivati nell'anno 2013

t) Contratti di leasing

L'ente non ha in corso al 31/12/2013 contratti di locazione finanziaria:



Analisi della gestione dei residui

L'organo di revisione ha verificato il rispetto dei principi e dei criteri di determinazione dei residui attivi e passivi disposti dagli articoli 179,182,189 e 190 del T.U.E.L..

I residui attivi e passivi esistenti al primo gennaio 2013 sono stati correttamente ripresi dal rendiconto dell'esercizio 2012.

L'ente ha provveduto al riaccertamento dei residui attivi e passivi al 31.12.2013 come previsto dall'art. 228 del T.U.E.L. non dando adeguata motivazione.

I risultati di tale verifica sono i seguenti:

Residui attivi

<i>Gestione</i>	<i>Residui iniziali</i>	<i>Residui riscossi</i>	<i>Residui da riportare</i>	<i>Totale residui accertati</i>	<i>maggiori/minori residui</i>
Corrente Tit. I, II, III	439.875,96	281.024,44	199.838,17	480.862,61	-40.986,65
C/capitale Tit. IV, V	3.307.302,22	328.448,07	2.978.854,15	3.307.302,22	
Servizi c/terzi Tit. VI	14.235,80	12.726,80	1.509,00	14.235,80	
Totale	3.761.413,98	622.199,31	3.180.201,32	3.802.400,63	-40.986,65

Residui passivi


<i>Gestione</i>	<i>Residui iniziali</i>	<i>Residui pagati</i>	<i>Residui da riportare</i>	<i>Totale residui impegnati</i>	<i>Residui stornati</i>
Corrente Tit. I	425.711,97	167.164,30	251.775,78	418.940,08	6.771,89
C/capitale Tit. II	3.740.931,83	634.457,11	3.098.734,52	3.733.191,63	7.740,20
Rimb. prestiti Tit. III					
Servizi c/terzi Tit. IV	17.001,05	9.245,36	7.755,69	17.001,05	
Totale	4.183.644,85	810.866,77	3.358.265,99	4.169.132,76	14.512,09

Risultato complessivo della gestione residui

Maggiori residui attivi	40.986,65
Minori residui attivi	
Minori residui passivi	14.512,09
SALDO GESTIONE RESIDUI	55.498,74

Sintesi delle variazioni per gestione

Gestione corrente	47.758,54
Gestione in conto capitale	7.740,20
Gestione servizi c/terzi	
Gestione vincolata	
VERIFICA SALDO GESTIONE RESIDUI	55.498,74




Nel conto del bilancio dell'anno 2013 risultano:

- residui attivi di parte corrente anteriori all'anno 2009 per Euro 73.132,09
- residui attivi del titolo IV anteriori all'anno 2009 per Euro 973.500,16

Analisi "anzianità" dei residui

RESIDUI	Esercizi precedenti	2009	2010	2011	2012	2013	Totale
ATTIVI							
Titolo I	31.349,62	3.819,52	8.786,75	10.463,39	11.826,17	134.012,33	200.257,78
di cui Tarsu	17.070,74	3.819,52	2.591,85	5.974,58	11.758,92	79.219,82	
Titolo II	31.773,70			1.273,83	31.133,35	115.052,09	179.232,97
Titolo III	10.008,77	21.531,49	13.311,47	11.521,19	13.038,92	32.593,89	102.005,73
di cui Tia							
di cui per sanzioni codice	428,00						
Titolo IV	973.500,16	8.946,03	683.764,17	746.204,05	466.801,18	100.369,32	2.979.584,91
Titolo V	99.638,56						99.638,56
Titolo VI			12,76		1.496,24	8.445,38	9.954,38
Totale	1.163.769,55	38.116,56	708.467,00	775.437,04	536.054,78	469.692,83	3.570.674,33

PASSIVI							
Titolo I	119.310,74	19.957,56	13.583,88	14.792,69	84.130,91	237.251,24	489.027,02
Titolo II	1.092.616,43	57.634,80	659.666,67	770.373,69	518.442,93	226.650,87	3.325.385,39
Titolo III							
Titolo IV	4.327,37		516,46	516,46	2.395,40	1.615,49	9.371,18
Totale	1.216.254,54	77.592,36	673.767,01	785.682,84	604.969,24	465.517,60	3.823.783,59



Analisi e valutazione dei debiti fuori bilancio

L'ente ha provveduto nel corso del 2013 al riconoscimento e finanziamento di debiti fuori bilancio per Euro 80.827,59 di cui Euro 80.827,59 di parte corrente ed Euro 0,00 in conto capitale.

Tali debiti sono così classificabili:

	Euro
Articolo 194 T.U.E.L.:	
- lettera a) - sentenze esecutive	
- lettera b) - copertura disavanzi	
- lettera c) - ricapitalizzazioni	
- lettera d) - procedure espropriative/occupazione d'urgenza	
- lettera e) - acquisizione beni e servizi senza impegno di spesa	80.827,59
Totale	80.827,59


I relativi atti sono stati inviati alla competente Procura della Sezione Regionale della Corte dei Conti ai sensi dell'art. 23, comma 5, L. 289/2002.

L'evoluzione dei debiti fuori bilancio riconosciuti e finanziati è la seguente:

Rendiconto 2011	Rendiconto 2012	Rendiconto 2013
0,00	42.160,56	80.827,59

Debiti fuori bilancio riconosciuti o segnalati dopo la chiusura dell'esercizio

Dopo la chiusura dell'esercizio ed entro la data di formazione dello schema di rendiconto non sono pervenuti al servizio finanziario le attestazioni circa la sussistenza di eventuali debiti fuori bilancio da parte dei responsabili di servizio. Dalla relazione del responsabile finanziario si evince la potenziale sussistenza di ulteriori debiti fuori bilancio da riconoscere.



Rapporti con organismi partecipati

a) Verifica rapporti di debito e credito con società partecipate

Non è stata effettuata la verifica dei crediti e debiti reciproci alla data del 31/12/2013, con le società partecipate ai sensi dell'art. 6 del d.l. 95/2012, come da nota informativa asseverata allegata al rendiconto.

b) Esternalizzazione dei servizi e rapporti con organismi partecipati

Nel corso dell'esercizio 2013 l'Ente non ha provveduto ad esternalizzare servizi pubblici locali.

Tempestività pagamenti

L'ente non ha adottato misure ai sensi dell'art.9 della legge 3/8/2009, n.102, misure organizzative (procedure di spesa e di allocazione delle risorse) per garantire il tempestivo pagamento delle somme dovute per somministrazioni, forniture ed appalti.

Parametri di riscontro della situazione di deficitarietà strutturale

L'ente nel rendiconto 2013, non rispetta il parametro relativo al rapporto dei residui passivi del titolo I rispetto agli impegni in conto competenza dello stesso titolo I, come da prospetto allegato al rendiconto.

Resa del conto degli agenti contabili

Che in attuazione dell'articoli 226 e 233 del Tuel i seguenti agenti contabili, hanno reso il conto della loro gestione, entro il 30 gennaio 2014, allegando i documenti di cui al secondo comma del citato art. 233 :


Tesoriere Prot. n. 528 del 31/01/2014

Economo Prot. n. 333 del 22/01/2014

Agente Contabile Maggi Vincenza Prot.n.415 del 25/01/2014;

Agente Contabile Verdone Roberto Prot.n.369 del 23/01/2014;

Agente Contabile Continanza Raffaele Prot.n.349 del 22/01/2014;




CONTO DEL PATRIMONIO

Nel conto del patrimonio sono rilevati gli elementi dell'attivo e del passivo, nonché le variazioni che gli elementi patrimoniali hanno subito per effetto della gestione.

I valori patrimoniali al 31/12/2013 e le variazioni rispetto all' anno precedente sono così riassunti:

Attivo	31/12/2012	Variazioni da conto finanziario	Variazioni da altre cause	31/12/2013
Immobilizzazioni immateriali				
Immobilizzazioni materiali	8.401.963,89	630.543,70	-179.724,07	8.852.783,52
Immobilizzazioni finanziarie	36.103,00			36.103,00
Totale immobilizzazioni	8.438.066,89	630.543,70	-179.724,07	8.888.886,52
Rimanenze				
Crediti	3.848.928,64	-226.604,64	44.243,64	3.666.567,64
Altre attività finanziarie				
Disponibilità liquide	739.704,65	-63.173,70		676.530,95
Totale attivo circolante	4.588.633,29	-289.778,34	44.243,64	4.343.098,59
Ratei e risconti			1.982,50	1.982,50
Totale dell'attivo	13.026.700,18	340.765,36	-133.497,93	13.233.967,61
Conti d'ordine	3.740.931,83	-407.806,24	-7.740,20	3.325.385,39
Passivo				
Patrimonio netto	3.753.595,92	158.366,25	-13.626,01	3.898.336,16
Conferimenti	6.036.280,76	205.178,09	-110.992,27	6.130.466,58
Debiti di finanziamento	557.357,32	-89.007,31		468.350,01
Debiti di funzionamento	425.711,97	70.086,94	-6.771,89	489.027,02
Debiti per anticipazione di cassa	17.001,05	-7.629,87		9.371,18
Altri debiti	2.236.753,16		1.663,50	2.238.416,66
Totale debiti	3.236.823,50	-26.550,24	-5.108,39	3.205.164,87
Ratei e risconti				
Totale del passivo	13.026.700,18	336.994,10	-129.726,67	13.233.967,61
Conti d'ordine	3.740.931,83	-407.806,24	-7.740,20	3.325.385,39



La verifica degli elementi patrimoniali al 31.12.2013 ha evidenziato:

ATTIVO

A. Immobilizzazioni

Le immobilizzazioni iscritte nel conto del patrimonio sono state valutate in base ai criteri indicati nell'art. 230 del T.U.E.L. e nei punti da 104 a 140 del nuovo principio contabile n. 3. I valori iscritti trovano corrispondenza con quanto riportato nell'inventario e nelle scritture contabili.

L'ente *non si è dotato* di idonee procedure contabili per la compilazione e la tenuta dell'inventario.

B II Crediti

E' stata verificata la corrispondenza tra il saldo patrimoniale al 31.12.2013 con il totale dei residui attivi risultanti dal conto del bilancio al netto dei depositi cauzionali *(e dei crediti di dubbia esigibilità se conservati nel conto del bilancio)*.

Risulta correttamente rilevato il credito verso l'Erario per iva

B IV Disponibilità liquide

E' stata verificata la corrispondenza del saldo patrimoniale al 31.12.2013 delle disponibilità liquide con il saldo contabile e con le risultanze del conto del tesoriere.

PASSIVO

A. Patrimonio netto

La variazione del netto patrimoniale non è verificabile con il risultato economico dell'esercizio.


B. Conferimenti

I conferimenti iscritti nel passivo concernono contributi in conto capitale (titolo IV delle entrate) finalizzati al finanziamento di immobilizzazioni iscritte nell'attivo.

C. I. Debiti di finanziamento

Per tali debiti è stata verificata la corrispondenza tra:

- il saldo patrimoniale al 31/12/2013 con i debiti residui in sorte capitale dei prestiti in essere;
- la variazione in aumento e i nuovi prestiti ottenuti riportati nel titolo V delle entrate;
- le variazioni in diminuzione e l'importo delle quote capitali dei prestiti rimborsate riportato nel titolo III della spesa.



C.II Debiti di funzionamento


Il valore patrimoniale al 31/12/2013 corrisponde al totale dei residui passivi del titolo I della spesa al netto dei costi di esercizi futuri rilevati nei conti d'ordine.

C.V Debiti per somme anticipate da terzi

Il saldo patrimoniale al 31/12/2013 corrisponde al totale dei residui passivi del titolo IV della spesa.

Conti d'ordine per opere da realizzare

L'importo degli "impegni per opere da realizzare" al 31.12.2012 corrisponde ai residui passivi del Titolo II della spesa con esclusione delle spese di cui agli interventi n. 7, 8, 9 e 10.

A handwritten signature in black ink, appearing to be 'Blotino', located in the bottom right corner of the page.

RELAZIONE DELLA GIUNTA AL RENDICONTO

L'organo di revisione attesta che la relazione predisposta dalla giunta è stata redatta conformemente a quanto previsto dall'articolo 231 del T.U.E.L. ed esprime le valutazioni di efficacia dell'azione condotta sulla base dei risultati conseguiti in rapporto ai programmi ed ai costi sostenuti.

Piano triennale di contenimento delle spese

L'ente ai sensi dell'art.2, commi da 594 a 599 della legge 244/07, ha adottato il piano triennale per individuare le misure finalizzate alla razionalizzazione dell'utilizzo di:

- dotazioni strumentali, che corredano le stazioni di lavoro nell'automazione d'ufficio;
- delle autovetture di servizio, previa verifica di fattibilità a mezzi alternativi di trasporto, anche cumulativo;
- dei beni immobili ad uso abitativo o di servizio, con esclusione dei beni infrastrutturali.

IRREGOLARITA' NON SANATE, RILIEVI, CONSIDERAZIONI E PROPOSTE

Il Revisore ritiene:

- che l'ente debba accelerare e intensificare ogni azione volta al recupero delle somme rappresentate dalla considerevole mole di residui attivi ancora esistenti alla fine dell'esercizio;
- Che l'Ente debba comunicare all'assemblea consiliare delle pronuncie emesse dalla Sezione Regionale di Controllo della Corte dei Conti relativamente ai rendiconti 2009, 2010,2011 e bilancio di previsione 2012 per l'adozione di eventuali provvedimenti;

CONCLUSIONI

Tenuto conto di tutto quanto esposto, rilevato e proposto si attesta la corrispondenza del rendiconto alle risultanze della gestione e si esprime parere favorevole per l'approvazione del rendiconto dell'esercizio finanziario 2013.

L'ORGANO DI REVISIONE

